

Fiche
SECRETARIAT
INSCRIPTION

Doc. 1

FICHE DE RENSEIGNEMENTS

ELEVE

NOM : _____

Prénom : _____

Formation envisagée :

Niveau	Filière
<input type="checkbox"/> CAP <input type="checkbox"/> Seconde <input type="checkbox"/> Terminale	<input type="checkbox"/> Mode
<input type="checkbox"/> Bac Pro <input type="checkbox"/> Seconde (commune) <input type="checkbox"/> Première <input type="checkbox"/> Terminale	<input type="checkbox"/> Maintenance <input type="checkbox"/> Opt Agricole <input type="checkbox"/> Opt TP Manut <input type="checkbox"/> Opt Espaces verts
<input type="checkbox"/> DTMS <input type="checkbox"/> Première <input type="checkbox"/> Terminale	

Fiche de renseignements élève

IDENTITE DE L'ELEVE

NOM : _____
Prénoms : _____
Né(e) le : _____ à (commune de naissance) : _____ N° département : _____
Nationalité : _____ Sexes (M ou F) : _____
Adresse de l'élève (si différente du responsable légal 1) _____
Code postal _____ commune : _____
☎ domicile _____ ☎ portable élève _____ Courriel : _____

SCOLARITE ENVISAGEE POUR L'ANNEE A VENIR

CLASSE : _____ Doublement : OUI NON
Transport scolaire utilisé : OUI NON
Options
1 : _____ 3 : _____
2 : _____ 4 : _____

SCOLARITE DE L'ANNEE PRECEDENTE

Classe : _____ Etablissement public Privé
Nom de l'établissement : _____ N° de téléphone : _____
Adresse : _____
Code postal : _____ Ville _____
Options : 1 : _____ 2 : _____




REPRESENTANT LEGAL

M. Mme NOM : _____ lien de parenté : père mère Tuteur autre (*à préciser*)

Prénoms : _____

Adresse : _____

Code postal : _____ commune : _____

 domicile _____  portable _____  travail : _____

Courriel : _____

situation : _____ profession _____ code : ____ (sera complété par le lycée)

Nombre d'enfants à charge en lycée et collège : _____ Nombre TOTAL d'enfants A CHARGE : _____

Autorisez vous la communication de votre adresse aux associations de parents d'élèves (O ou N) : _____




REPRESENTANT LEGAL

M. Mme NOM : _____ lien de parenté : père mère Tuteur autre (*à préciser*)

Prénoms : _____

Adresse : _____

Code postal : _____ commune : _____

 domicile _____  portable _____  travail : _____

Courriel : _____

situation : _____ profession _____ code : ____ (sera complété par le lycée)

Nombre d'enfants à charge en lycée et collège : _____ Nombre TOTAL d'enfants A CHARGE : _____

Autorisez vous la communication de votre adresse aux associations de parents d'élèves (O ou N) : _____

Tournez la page s'il vous plaît




AUTRE PERSONNE A PREVENIR

M. Mme NOM : _____ lien de parenté : père mère Tuteur autre (*à préciser*)

Prénoms : _____

Adresse : _____

Code postal : _____ commune : _____

 domicile _____  portable _____  travail : _____

Date et signature du responsable légal